

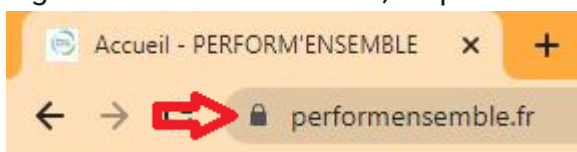
PROCEDURE DE REINITIALISATION DES NOTIFICATIONS

A utiliser seulement si vous ne recevez pas vos notifications

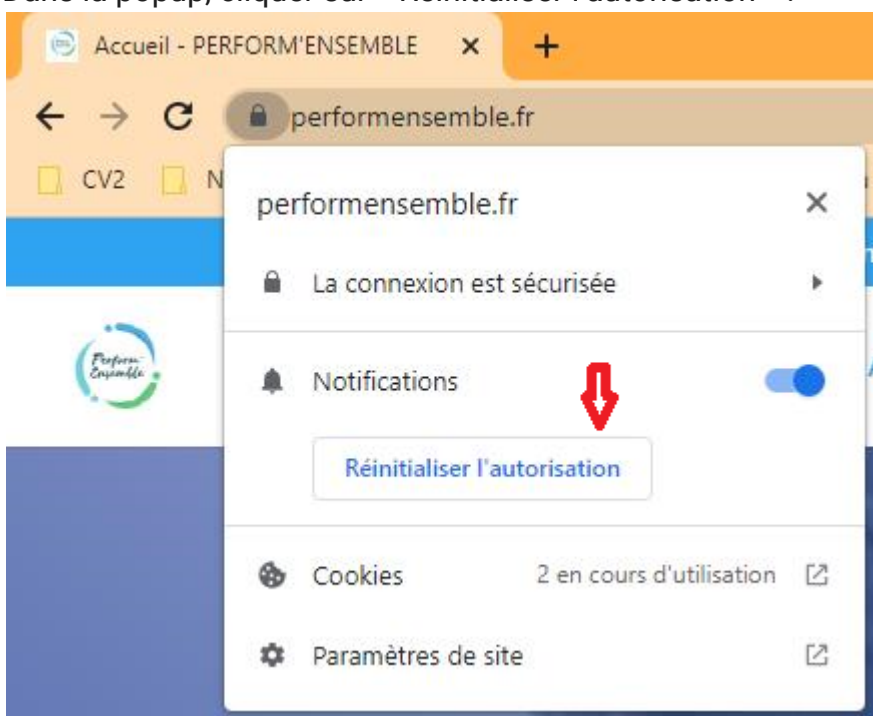
Vous ne recevez pas nos notifications?

- Suivez cette procédure une première fois puis attendez l'heure de la prochaine notification.
- Renouvelez une 2ème fois cette procédure si vous ne recevez toujours pas nos notifications.
- Contactez-nous à bougetonsiege@gmail.com si cela ne fonctionne pas.

1. Sur votre ordinateur, ouvrez Chrome.
2. Accédez au site Web <https://performensemble.fr>
3. À gauche de l'adresse Web, cliquez sur l'icône Verrou 🔒 :



4. Dans la popup, cliquer sur « Réinitialiser l'autorisation » :

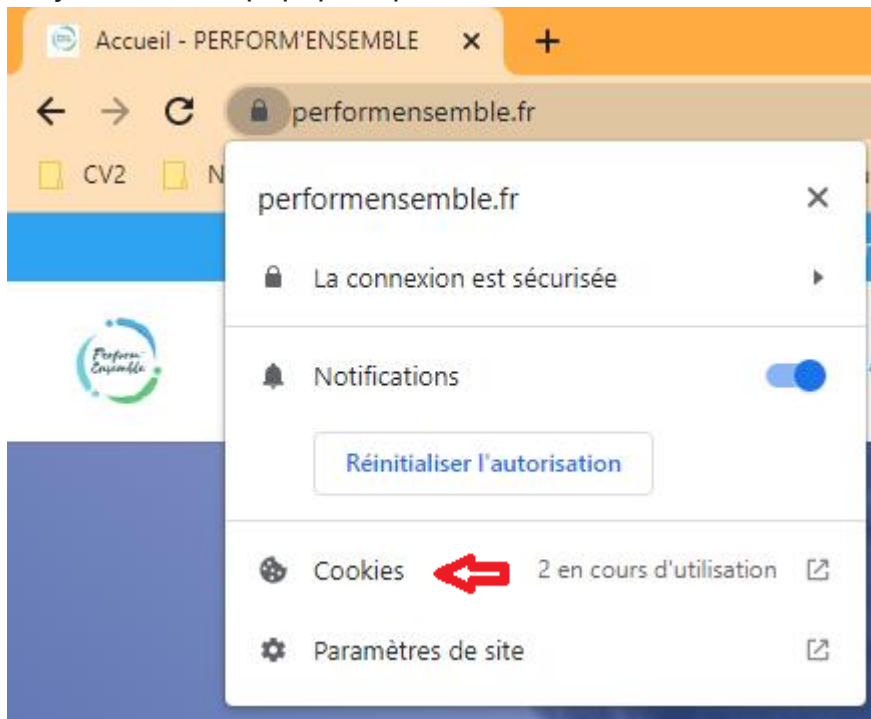


Nous contacter :
bougetonsiege@gmail.com

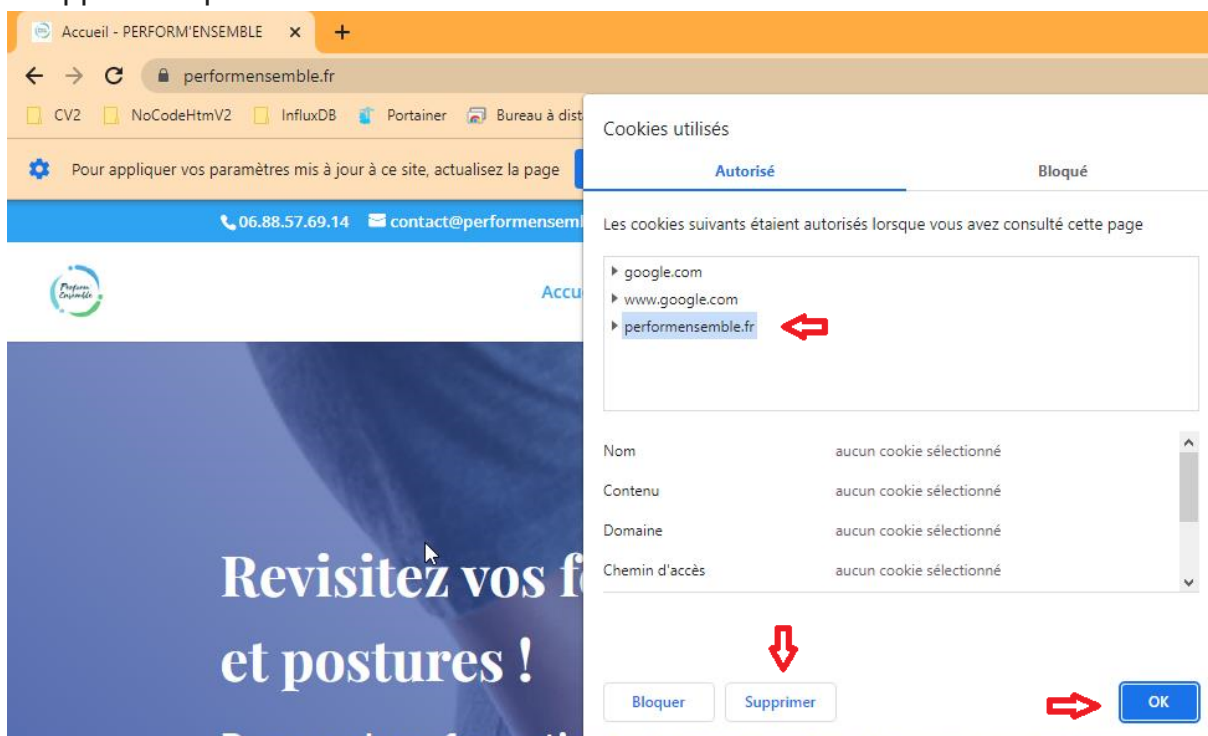
PROCEDURE DE REINITIALISATION DES NOTIFICATIONS

A utiliser seulement si vous ne recevez pas vos notifications

5. Toujours dans la popup, cliquez sur « Cookies »



6. Dans la nouvelle popup, sélectionnez « performensemble.fr » et cliquez sur « Supprimer » puis sur « OK » :



7. Recommencer le processus pour autoriser l'envoi de notifications par performensemble.fr à partir de la page <https://performensemble.fr/notifications-test-bts-1>



Nous contacter :
bougetonsiege@gmail.com